



ТЕРРИТОРИАЛЬНЫЙ ОРГАН
ФЕДЕРАЛЬНОЙ СЛУЖБЫ
ГОСУДАРСТВЕННОЙ СТАТИСТИКИ
ПО ВОЛГОГРАДСКОЙ ОБЛАСТИ

ПРОИЗВОДСТВО ОСНОВНЫХ ВИДОВ ПРОДУКЦИИ ЖИВОТНОВОДСТВА

в хозяйствах всех категорий Волгоградской области
январь – апрель 2024 года

30.05.2024

СОДЕРЖАНИЕ

Производство продукции животноводства в хозяйствах всех категорий	3
Производство продукции животноводства по категориям хозяйств	5
Производство и реализация продукции сельскохозяйственными организациями, не относящимися к субъектам малого предпринимательства	9

1

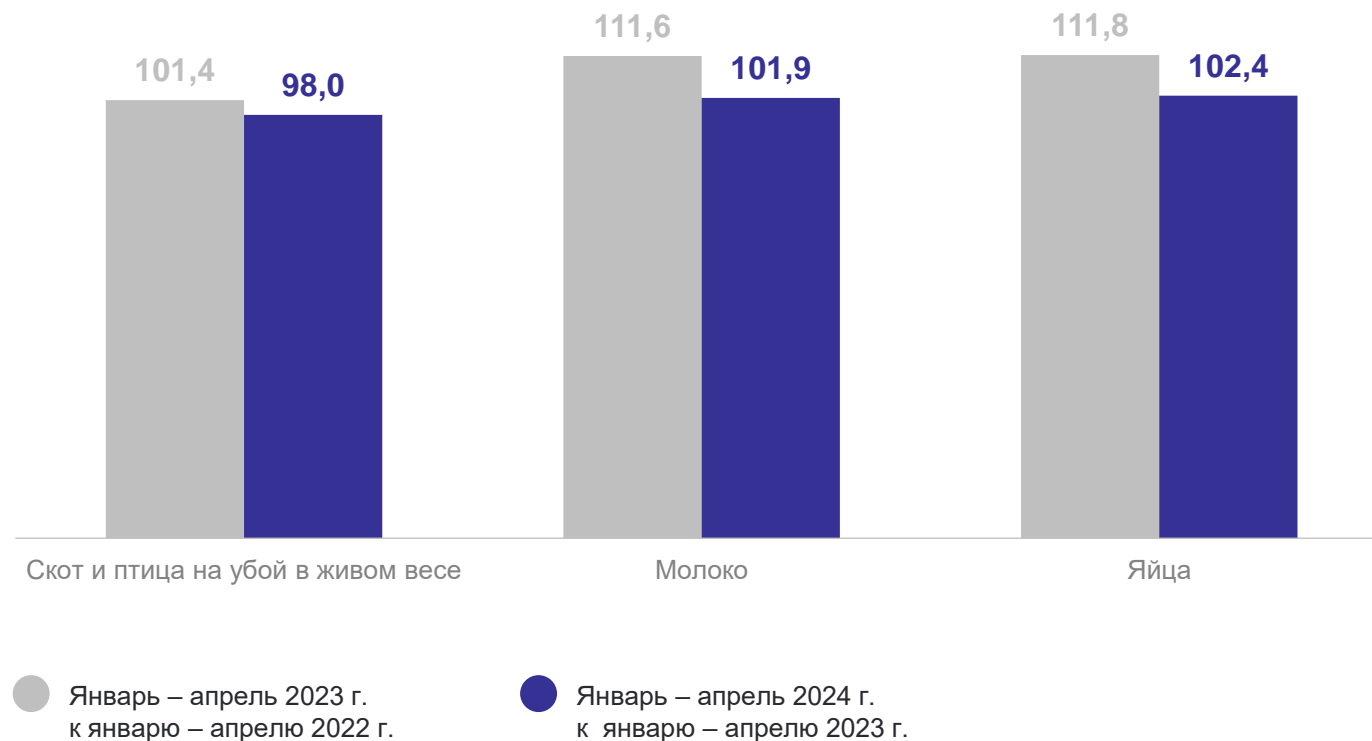
**Производство продукции
животноводства
в хозяйствах всех категорий**

ПРОИЗВОДСТВО ПРОДУКЦИИ ЖИВОТНОВОДСТВА в хозяйствах всех категорий, январь – апрель 2024 г.*

ВОЛГОГРАДСТАТ



в % к соответствующему периоду предыдущего года



* Предварительные данные.

2

**Производство продукции
животноводства
по категориям хозяйств**

ПРОИЗВОДСТВО СКОТА И ПТИЦЫ

на убой в живом весе, по категориям хозяйств, январь – апрель 2024 г.*

ВОЛГОГРАДСТАТ

Сельскохозяйственные организации



29,8
ТЫС. ТОНН

91,9%
к аналогичному
периоду 2023 г.

Крестьянские (фермерские) хозяйства
и индивидуальные предприниматели



4,0
ТЫС. ТОНН

114,2%
к аналогичному
периоду 2023 г.

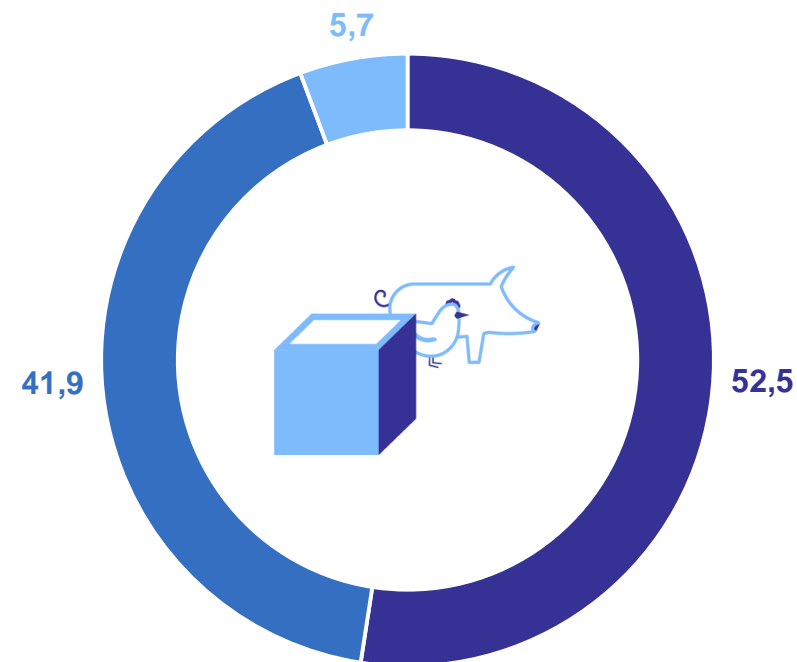
Хозяйства населения



37,3
ТЫС. ТОНН

101,8%
к аналогичному
периоду 2023 г.

в % к итогу



- Хозяйства населения
- Сельскохозяйственные организации
- Крестьянские (фермерские) хозяйства и индивидуальные предприниматели

* Предварительные данные.

ПРОИЗВОДСТВО МОЛОКА

по категориям хозяйств, январь – апрель 2024 г.*

Сельскохозяйственные организации



23,2

ТЫС. ТОНН

114,5%

к аналогичному
периоду 2023 г.

Крестьянские (фермерские) хозяйства
и индивидуальные предприниматели



13,2

ТЫС. ТОНН

99,5%

к аналогичному
периоду 2023 г.

Хозяйства населения



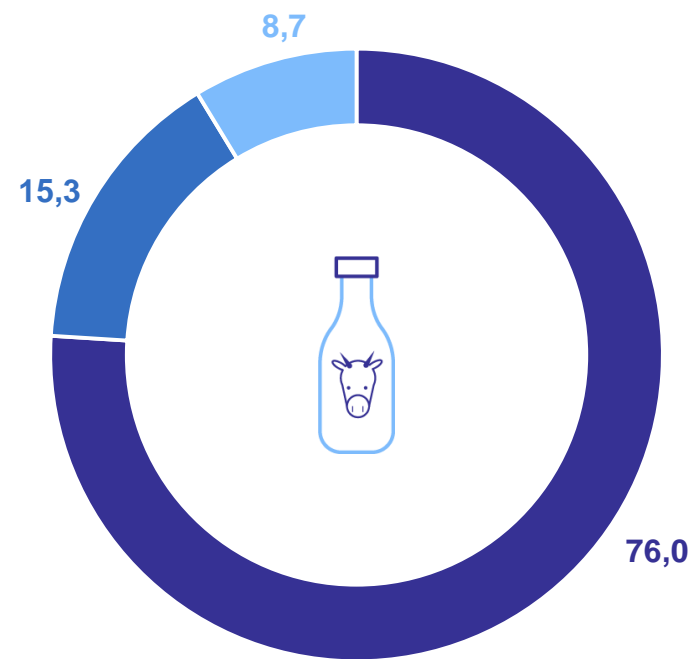
115,0

ТЫС. ТОНН

99,9%

к аналогичному
периоду 2023 г.

в % к итогу



- Хозяйства населения
- Сельскохозяйственные организации
- Крестьянские (фермерские) хозяйства и индивидуальные предприниматели

* Предварительные данные.

ПРОИЗВОДСТВО ЯИЦ

по категориям хозяйств, январь – апрель 2024 г.*

Сельскохозяйственные организации



176,4
млн штук

103,5%
к аналогичному
периоду 2023 г.

Крестьянские (фермерские) хозяйства
и индивидуальные предприниматели



0,1
млн штук

100,7%
к аналогичному
периоду 2023 г.

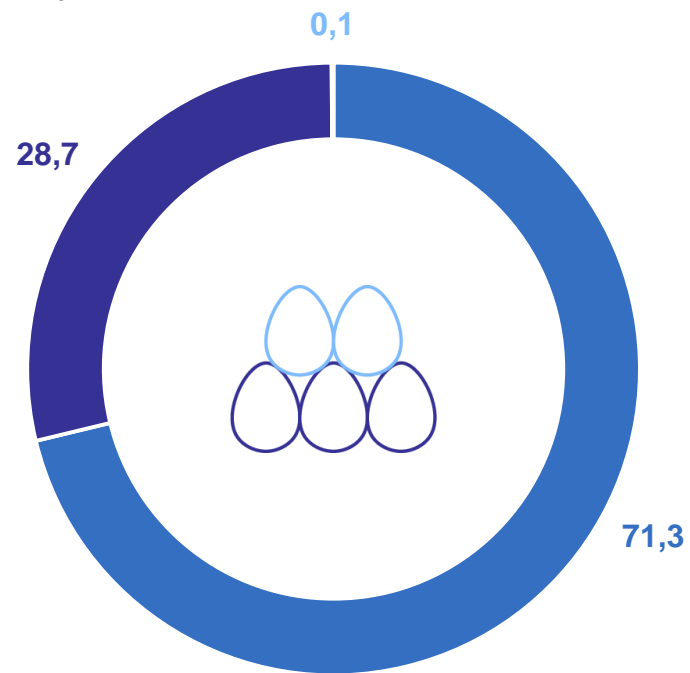
Хозяйства населения



70,9
млн штук

99,8%
к аналогичному
периоду 2023 г.

в % к итогу



- Хозяйства населения
- Сельскохозяйственные организации
- Крестьянские (фермерские) хозяйства и индивидуальные предприниматели

* Предварительные данные.

3


Производство и реализация продукции сельскохозяйственными организациями, не относящимися к субъектам малого предпринимательства

ПРОИЗВОДСТВО ПРОДУКЦИИ

сельскохозяйственными организациями, не относящимися к субъектам малого предпринимательства, январь – апрель 2024 г.*

ВОЛГОГРАДСТАТ

Надоено молока в расчете на одну корову молочного стада



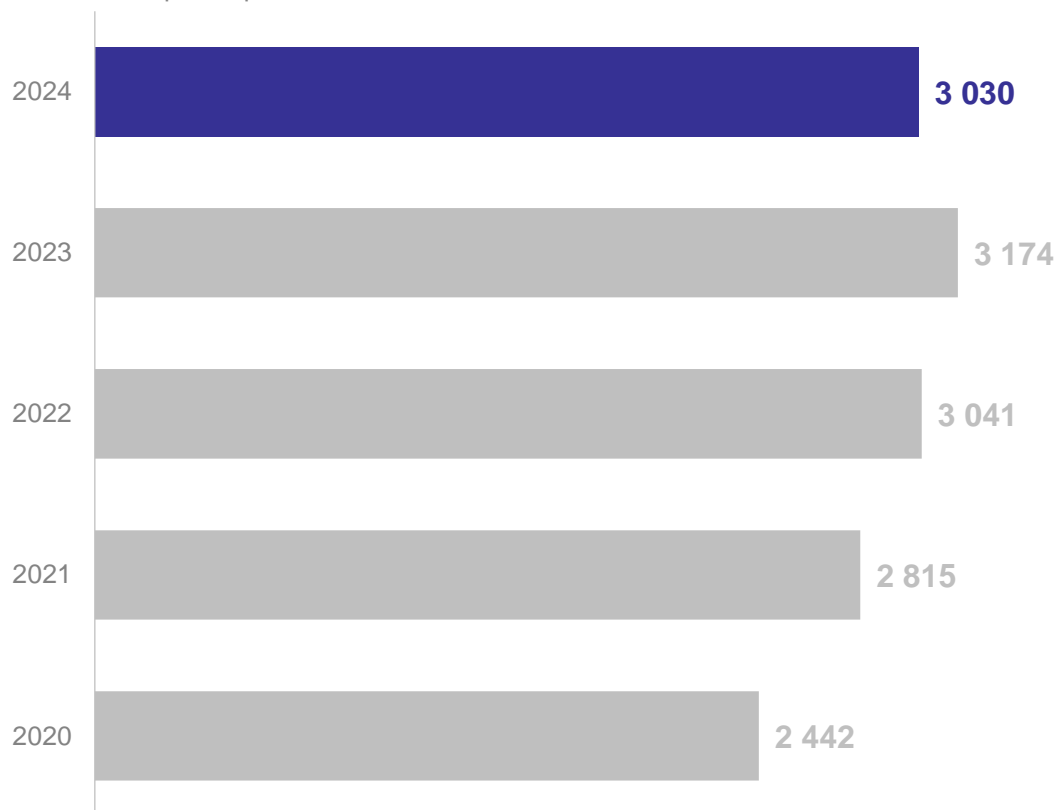
3 030

кг

95,5%

к аналогичному периоду 2023 г.

Январь – апрель, кг



* Предварительные данные.

РЕАЛИЗАЦИЯ ПРОДУКЦИИ

сельскохозяйственными организациями, не относящимися к субъектам малого предпринимательства, январь – апрель 2024 г.*

ВОЛГОГРАДСТАТ

Зерновые и зернобобовые культуры (без кукурузы)



266,1

ТЫС. ТОНН

в том числе пшеница



244,7

ТЫС. ТОНН

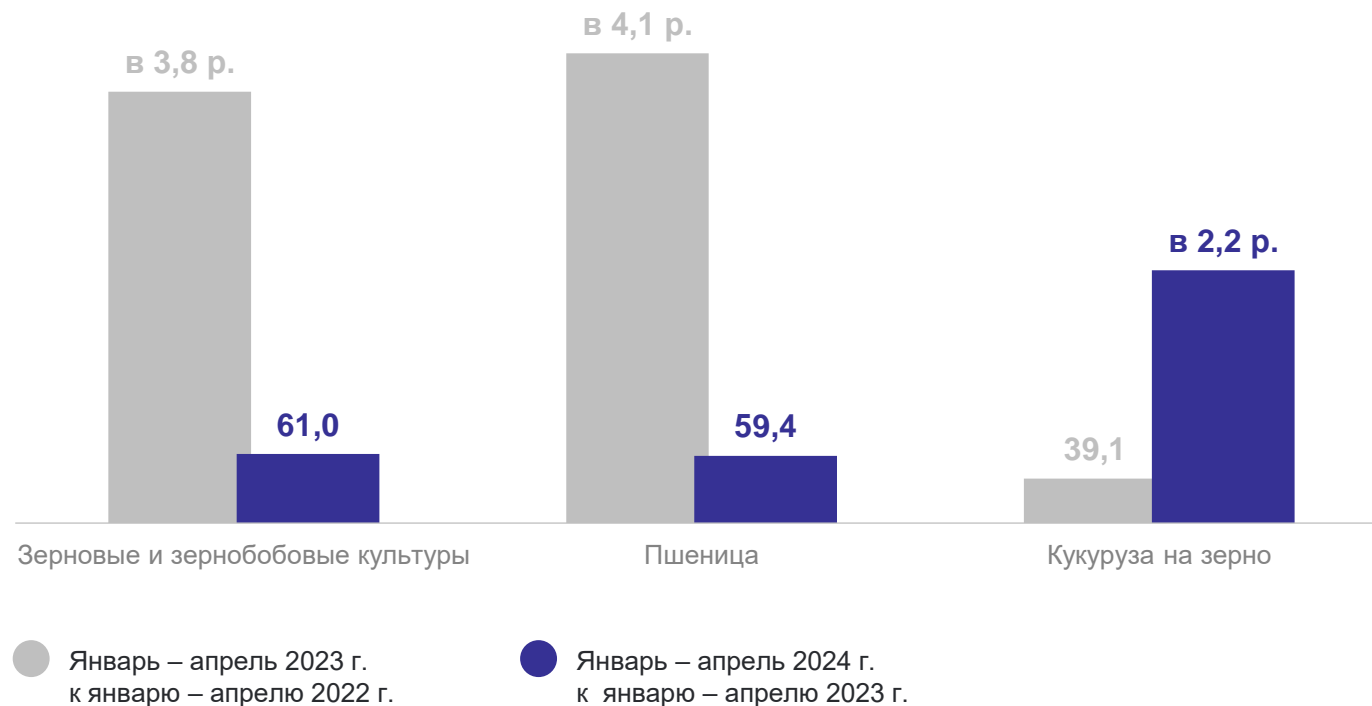
Зерно кукурузы



49,6

ТЫС. ТОНН

в % к соответствующему периоду предыдущего года



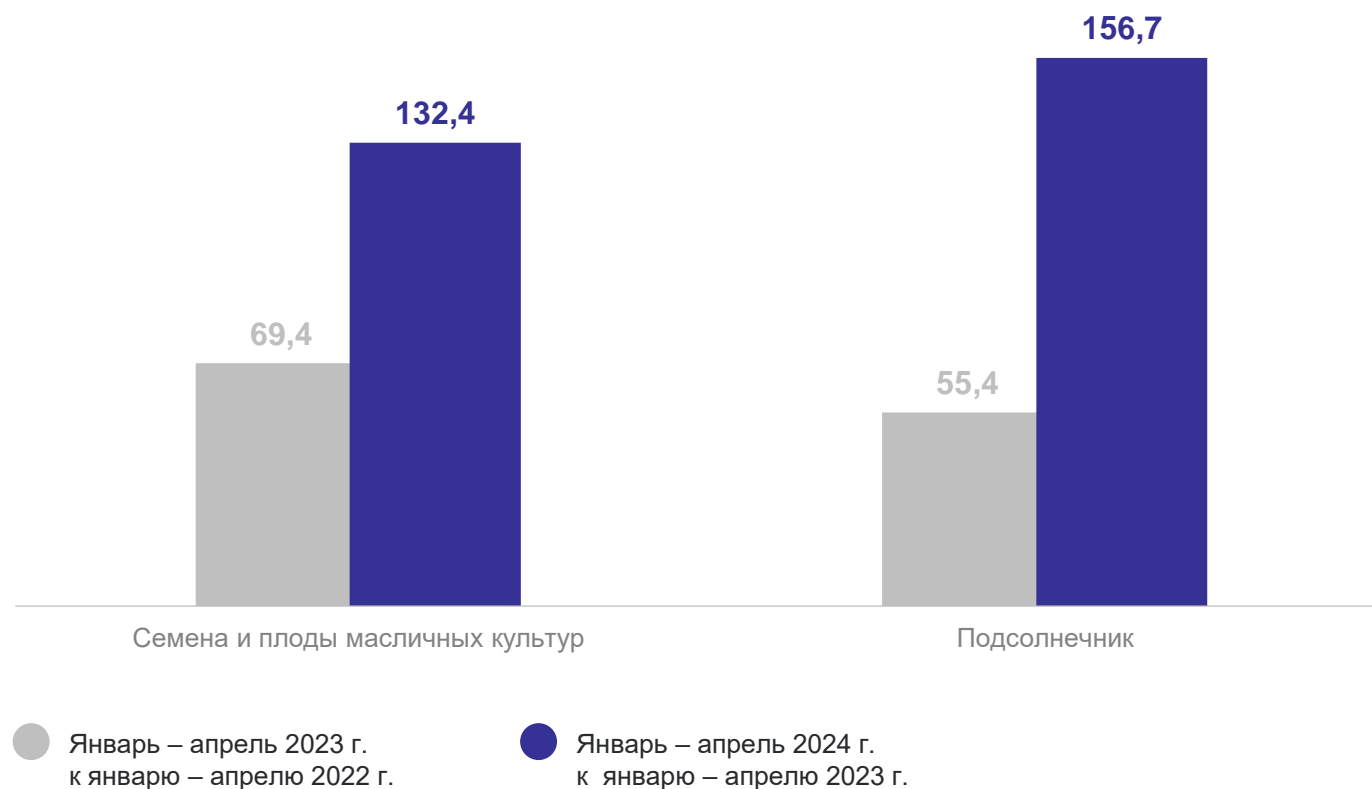
* Предварительные данные.

РЕАЛИЗАЦИЯ ПРОДУКЦИИ

сельскохозяйственными организациями, не относящимися к субъектам малого предпринимательства, январь – апрель 2024 г.*

ВОЛГОГРАДСТАТ

в % к соответствующему периоду предыдущего года



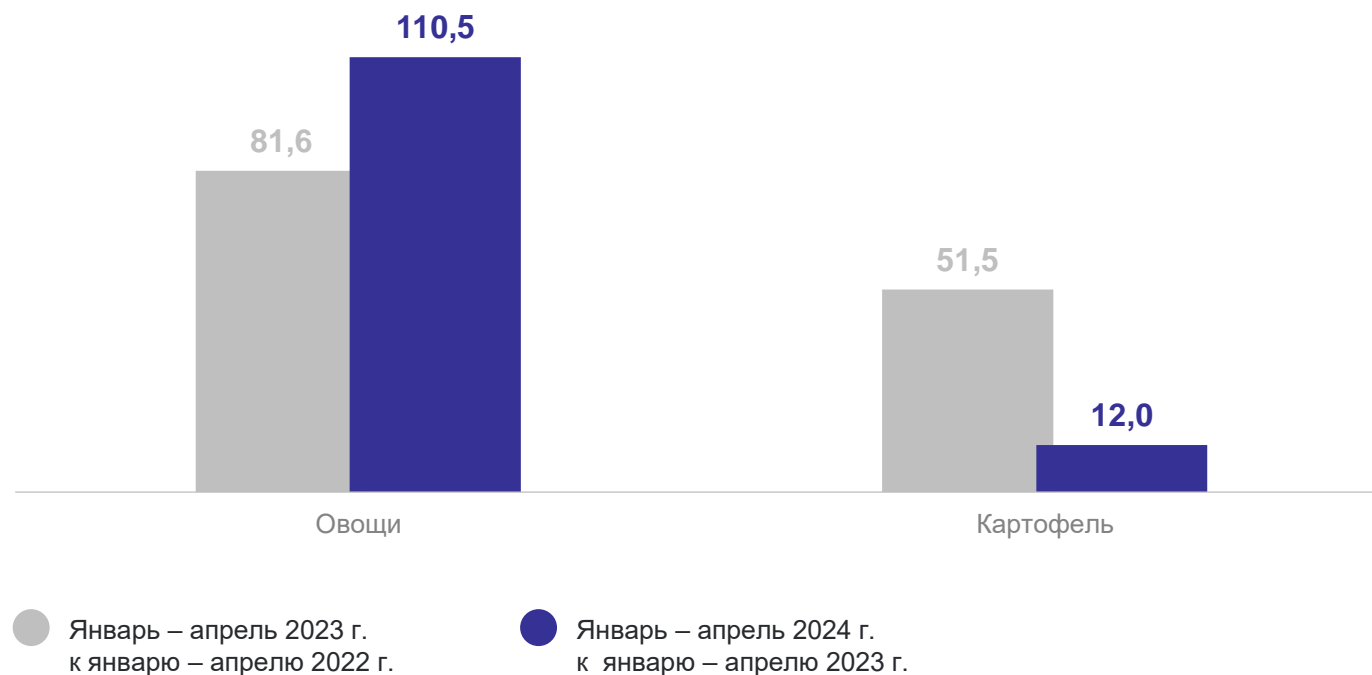
* Предварительные данные.

РЕАЛИЗАЦИЯ ПРОДУКЦИИ

сельскохозяйственными организациями, не относящимися к субъектам малого предпринимательства, январь – апрель 2024 г.*

ВОЛГОГРАДСТАТ

в % к соответствующему периоду предыдущего года



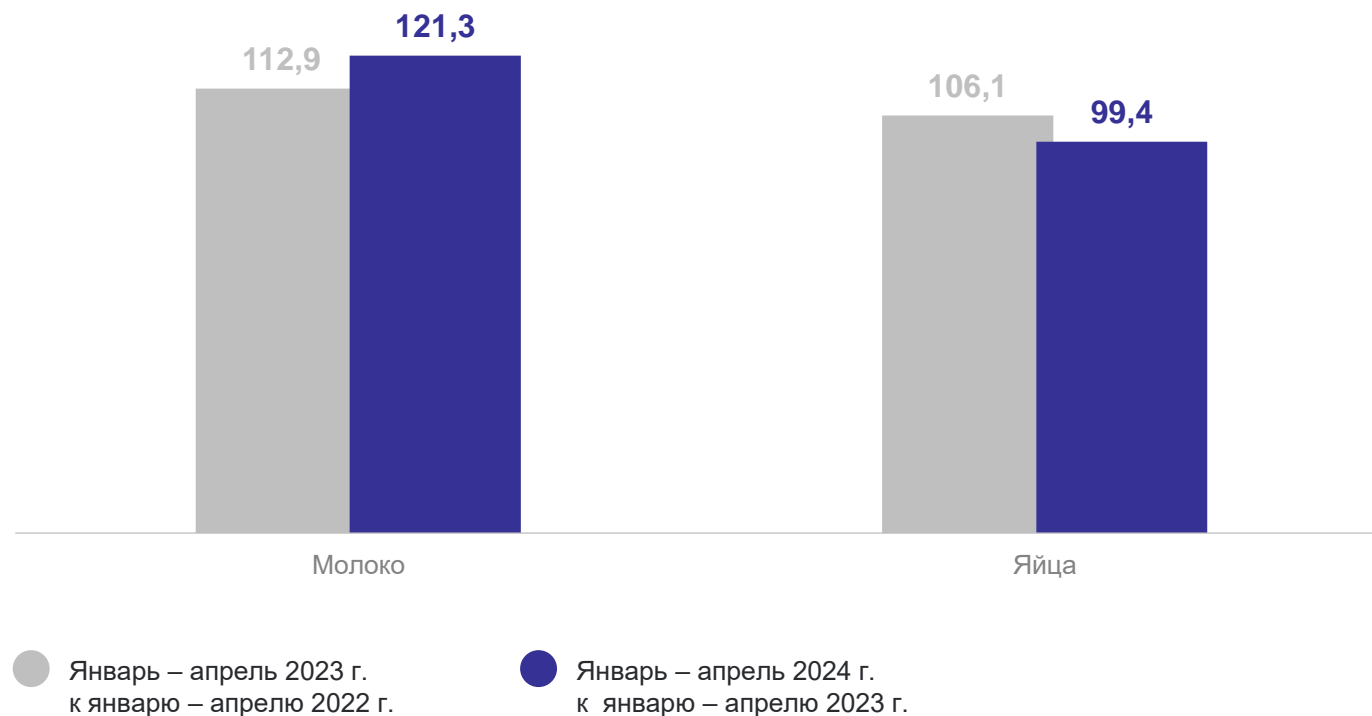
* Предварительные данные.

РЕАЛИЗАЦИЯ ПРОДУКЦИИ

сельскохозяйственными организациями, не относящимися к субъектам малого предпринимательства, январь – апрель 2024 г.*

ВОЛГОГРАДСТАТ

в % к соответствующему периоду предыдущего года




* Предварительные данные.

РЕАЛИЗАЦИЯ ПРОДУКЦИИ

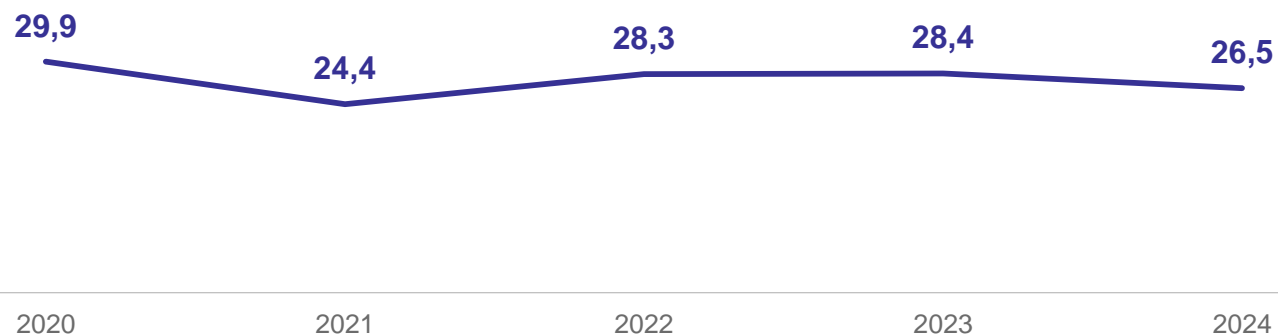
ВОЛГОГРАДСТАТ

сельскохозяйственными организациями, не относящимися к субъектам малого предпринимательства, январь – апрель 2024 г.*

СКОТ И ПТИЦА
В ЖИВОМ ВЕСЕ



ТЫС. ТОНН



В ТОМ ЧИСЛЕ:

в % к итогу



● Птица ● Свины ● Крупный рогатый скот ● Овцы и козы

* Предварительные данные.